





मष्टा गाउँपालिका  
गाउँ कार्यपालिकाको कार्यालय  
बझाङ जिल्ला, ७ नं. प्रदेश, नेपाल



आर्थिक वर्ष २०७४/०७५  
को बजेट कार्यक्रम



प्रकाशक

मष्टा गाउँपालिका  
गाउँ कार्यपालिकाको कार्यालय  
भातेखोला, बझाङ जिल्ला  
७ नं. प्रदेश, नेपाल

# मष्टा गाउँपालिका, बझाङ्ग

आ.व. २०७४ - ७५ को बजेट

पूँजिगत बजेट मात्र रु. हजारमा		जम्मा जनसंख्या: १४९५१				
मुख्य विषय शिर्षक	उपशिर्षकहरु					
<b>१. आर्थिक विकास</b>	१.१. कृषि	१.२. उद्योग तथा वाणिज्य	१.३. पर्यटन	१.४. सहकारी	१.५. वित्तीय सेवा	१.६. अन्य (उल्लेख गर्नुहोस .....)
८३३३.४१	६८०८.५९५	१२२४.८१५	३००			
<b>२. सामाजिक विकास</b>	२.१. शिक्षा	२.२. स्वास्थ्य	२.३. खानेपानी तथा सरसफाई	२.४. संस्कृति प्रवर्द्धन	२.५. लैंगिक समानता तथा सामाजिक समावेशीकरण	२.६. अन्य (गाउँ साक्षरता कार्यक्रम समपुरक)
३५३८७.४१	१६२५०	२०९८	१०६८०	६३५९.४१		
<b>३. पूर्वाधार विकास</b>	३.१. सडक तथा पूल	३.२. सिंचाई	३.३. भवन तथा सहरी विकास	३.४. जलविद्युत तथा बैकल्पिक उर्जा	३.५. संचार	३.६. अन्य (साना सिंचाई परियोजना समपुरक)
२१०५२.१४६	२११६.३२७	६९२७.६९६	६००८.१२३	६०००		
<b>४. वातावरण तथा विपद व्यवस्थापन</b>	४.१. वन तथा भु-संरक्षण	४.२. जलाधार संरक्षण	४.३. वातावरण संरक्षण तथा जलवायु परिवर्तन	४.४. फोहरमैला व्यवस्थापन	४.५. जल उत्पन्न प्रकोप नियन्त्रण, विपद व्यवस्थापन, बारुण यन्त्र संचालन	४.६. अन्य (पानी परियोजना समपुरक)
५३८८.५५१	५३८८.५५१					
<b>५. संस्थागत विकास तथा सेवा प्रवाह</b>	५.१. मानव संसाधन विकास	५.२. संस्थागत क्षमता विकास तथा संस्थागत पूर्वाधार	५.३. नागरिक वडापत्र तथा टोकन प्रणाली	५.४. सेवा प्रवाहका मापदण्ड निर्धारण	५.५. सेवा प्रवाहमा विद्युतीय सुचना प्रविधीको प्रयोग	५.६. अन्य (उल्लेख गर्नुहोस .....)
३७२२.१		३७२२.१				

६. वित्तीय व्यवस्थापन र सुशासन	६.१. लेखांकन, राजस्व परिचालन, वित्तीय अनुशासन, वित्तीय जोखिम न्यूनीकरण	६.२. सार्वजनिक सुनुवाई, सार्वजनिक परिक्षण	६.३. आन्तरिक लेखा परिक्षण तथा आन्तरिक नियन्त्रण प्रणाली	६.४. अन्तिमलेखा परिक्षण तथा वेरुजु फछौट	६.५. सुचना तथा संचार व्यवस्थापन,	६.६. अन्य (शुसासन परियोजना समपुरक)
०						
७३८८३.६१७						

गणना र विश्लेषण अभ्यास

१. प्रत्येक मुख्य शिर्षक अर्न्तगत उपशिर्षकहरुमा विनियोजित जम्मा बजेट रकम र कुल पूँजीगत बजेट

मुख्य शिर्षक	१. आर्थिक विकास	२. सामाजिक विकास	३. पूर्वाधार विकास	४. वातावरण तथा विपद व्यवस्थापन	५. संस्थागत विकास तथा सेवा प्रवाह	६. वित्तीय व्यवस्थापन र सुशासन	कुल पूँजीगत हजारमा
जम्मा विनियोजित रकम हजारमा	८३३३.४१	३५३८७.४१	२१०५२.१४६	५३८८.५५१	३७२२.१	०	७३८८३.६१७

२. जम्मा बजेटमा विभिन्न मुख्य शिर्षकमा वजेट विनियोजनको प्रतिशत

मुख्य शिर्षक	१. आर्थिक विकास	२. सामाजिक विकास	३. पूर्वाधार विकास	४. वातावरण तथा विपद व्यवस्थापन	५. संस्थागत विकास तथा सेवा प्रवाह	६. वित्तीय व्यवस्थापन र सुशासन	कुल पूँजीगत प्रतिशतमा
तयतबि दगमनभत	११.२८	४७.९०	२८.४९	७.२९	५.०४	०.००	१००.००

३. प्रत्येक मुख्य शिर्षकमा विनियोजित बजेट वाट उपशिर्षकहरुमा बजेट विनियोजनको प्रतिशत

मुख्य शिर्षक	उपशिर्षकहरुमा विनियोजित बजेटको प्रतिशत					
१. आर्थिक विकास	१.१. कृषि	१.२. उद्योग तथा वाणिज्य	१.३. पर्यटन	१.४. सहकारी	१.५. वित्तीय सेवा	१.६. अन्य
	८१.७०	१४.७०	३.६०	०.००	०.००	०.००
२. सामाजिक विकास	२.१. शिक्षा	२.२. स्वास्थ्य	२.३. खानेपानी तथा सरसफाई	२.४. संस्कृति प्रवर्द्धन	२.५. लैंगिक समानता तथा सामाजिक समावेशीकरण	२.६. अन्य (गाउँ साक्षरता कार्यक्रम समपुरक)
	४५.९२	५.९३	३०.१८	१७.९७	०.००	०.००
३. पूर्वाधार विकास	३.१. सडक तथा पूल	३.२. सिंचाई	३.३. भवन तथा सहरी विकास	३.४. जलविद्युत तथा वैकल्पिक उर्जा	३.५. संचार	३.६. अन्य (साना सिंचाई परियोजना समपुरक)
	१०.०५	३२.९१	२८.५४	२८.५०	०.००	०.००
४. वातावरण तथा विपद व्यवस्थापन	४.१. वन तथा भु-संरक्षण	४.२. जलाधार संरक्षण	४.३. वातावरण संरक्षण तथा जलवायु परिवर्तन	४.४. फोहरमैला व्यवस्थापन	४.५. जल उत्पन्न प्रकोप नियन्त्रण, विपद व्यवस्थापन, बारुण यन्त्र संचालन	४.६. अन्य (पानी परियोजना समपुरक)
	१००.००	०.००	०.००	०.००	०.००	०.००
५. संस्थागत विकास तथा सेवा प्रवाह	५.१. मानव संसाधन विकास	५.२. संस्थागत क्षमता विकास तथा संस्थागत पूर्वाधार	५.३. नागरिक वडापत्र तथा टोकन प्रणाली	५.४. सेवा प्रवाहका मापदण्ड निर्धारण	५.५. सेवा प्रवाहमा विद्युतीय सुचना प्रविधीको प्रयोग	५.६. अन्य
	०.००	१००.००	०.००	०.००	०.००	०.००

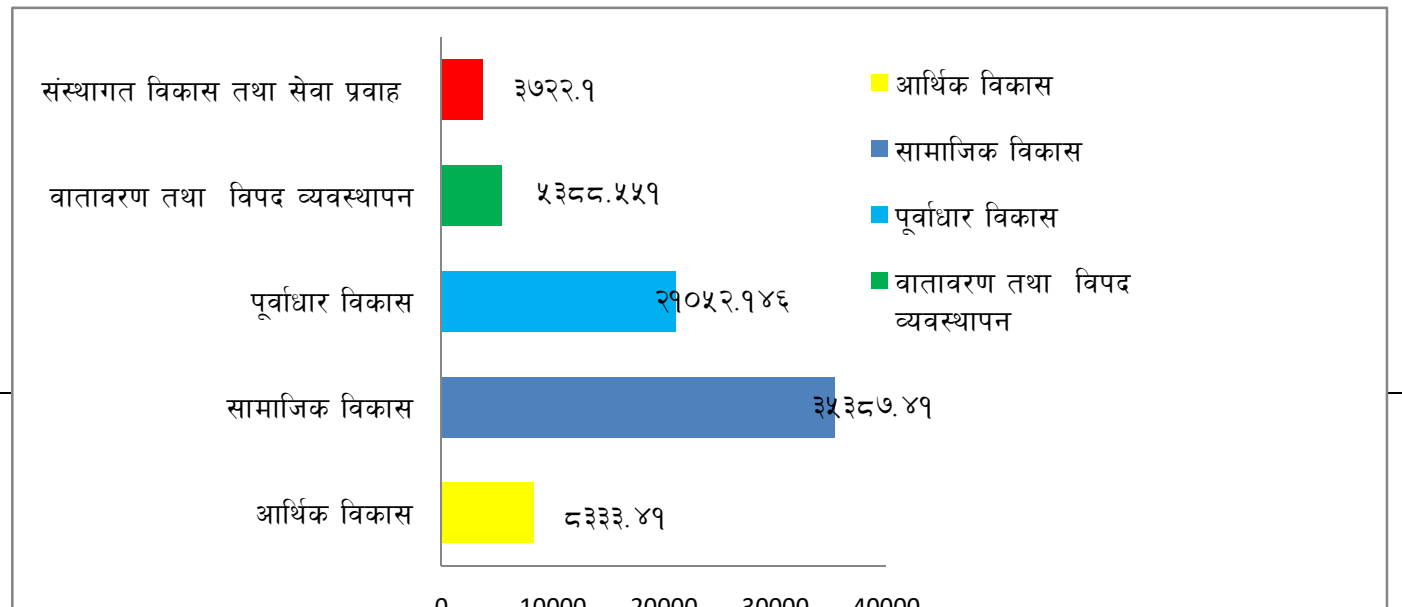
६. वित्तीय व्यवस्थापन र सुशासन	६.१. लेखांकन, राजस्व परिचालन, वित्तीय अनुशासन, वित्तीय जोखिम न्यूनीकरण	६.२. सार्वजनिक सुनुवाई, सार्वजनिक परिक्षण	६.३. आन्तरिक लेखा परिक्षण तथा आन्तरिक नियन्त्रण प्रणाली	६.४. अन्तिमलेखा परिक्षण तथा वेरुजु फछ्यौट	६.५. सुचना तथा संचार व्यवस्थापन,	६.६. अन्य (शुसासन परियोजना समपुरक)
	०.००	०.००	०.००	०.००	०.००	०.००

#### ४. आर्थिक विकासको तुलनामा सामाजिक विकासमा विनियोजित बजेट (कम वा बढी रकम तथा प्रतिशतमा)

मुख्य शिर्षक	विनियोजित बजेट रु हजारमा	विनियोजित प्रतिशत	फरक	कैफियत
आर्थिक विकास	८३३३.४१	११.२८	३६.६२	आर्थिक विकासमा विनियोजन गरिएको भन्दा सामाजिक विकासमा विनियोजन गरिएको बजेट ३६.६२ प्रतिशतले बढी
सामाजिक विकास	३५३८७.४७	४७.९०		

#### ५. मुख्य शिर्षक अनुसारको जम्मा बजेट रकम (हजारमा)

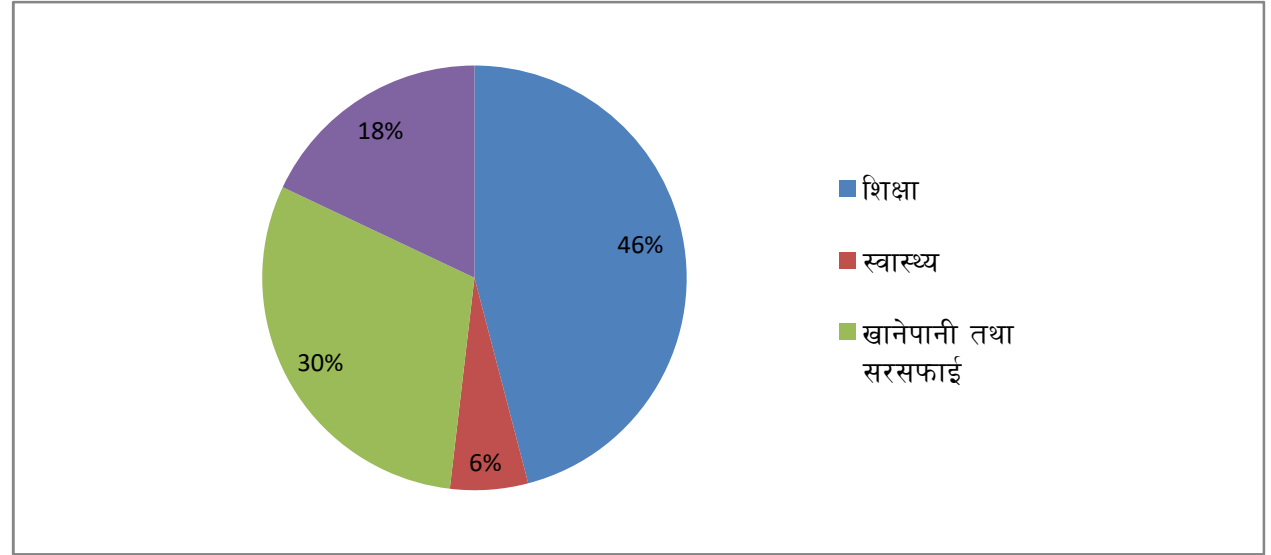
मुख्य शिर्षक अनुसारको जम्मा बजेट रकम (हजारमा)	
आर्थिक विकास	८३३३.४१
सामाजिक विकास	३५३८७.४७
पूर्वाधार विकास	२१०५२.१४६
वातावरण तथा विपद व्यवस्थापन	५३८८.५५१
संस्थागत विकास तथा सेवा प्रवाह	३७२२.१



वित्तीय व्यवस्थापन र सुशासन	
--------------------------------	--

## ६. सामाजिक विकास अर्न्तगत विभिन्न उपशिर्षकहरुमा विनियोजित बजेट पाई चार्टमा

शिक्षा	१६२५०
स्वास्थ्य	२०९८
खानेपानी तथा सरसफाई	१०६८०
संस्कृति प्रवर्द्धन	६३५९.४९



७. गाउँपालिकाले संयुक्त रुपमा छुट्याएको कुल रकम

२.६. समपुरक कोष	२५००
३.६. भू संरक्षण	४००
सडक निर्माण	२४६२७.८६
पशुसेवा तर्फ	१४९६.१९
कृषि तर्फ	२३२७
कन्टेन्जेन्सी रकम	५५३८.६६४
जम्मा	३६८८९.७१४

८. कुल बजेट तथा विभिन्न मुख्य शिर्षकमा विनियोजित गरिएको रकम

मुख्य शिर्षक	१. आर्थिक विकास	२. सामाजिक विकास	३. पूर्वाधार विकास	४. वातावरण तथा विपद व्यवस्थापन	५. संस्थागत विकास तथा सेवा प्रवाह	६. वित्तीय व्यवस्थापन र सुशासन	कुल पूजिगत बजेट हजारमा
जम्मा विनियोजित रकम हजारमा	१२१५६.५२९	३५३८७.४१	४५६८०.००६	५७८८.५५१	३७२२.१	८०३८.६६४	११०७७३.२६
प्रति व्यक्ति बजेट हजारमा	०.८१	२.३७	३.०६	०.३९	०.२५	०.५४	७.४१
प्रति व्यक्ति बजेट रु	८१३.०९	२३६६.८९	३०५५.३१	३८७.१७	२४८.९५	५३७.६७	७४०९.०९